



Hälsa- och sjukvårdsnämndens mätplan 2019


Om mätplanen

- Utgår från Regionplan 2019.
- Avser uppföljningen till Hälsa- och sjukvårdsnämnden.
- Redovisning av indikatornivåer kommer att ingå i årsredovisning, delårsrapport och/eller månadsrapportering.

Definition av måluppfyllelse

 = Periodens resultat uppfyller inte indikatornivån i mätplanen 2019.
Försämrat resultat jämfört med senast motsvarande period.

 = Periodens resultat uppfyller inte indikatornivån i mätplanen 2019.
Förbättrat eller oförändrat resultat jämfört med senaste motsvarande period.

 = Periodens resultat uppfyller indikatornivån i mätplanen 2019.

Med periodens resultat avses ett genomsnitt för perioden för de indikatorer där mätning eller rapportering sker löpande. I de fall då endast en mätning per period genomförs jämförs respektive mätning mot motsvarande mätning föregående år.

För ekonomi i balans är periodens resultat i vissa fall ackumulerat resultat. Måluppfyllelse för Ekonomi i balans redovisas endast i årsredovisningen. I delårsrapporterna ges en beskrivning av status och prognos.

För indikatorer med månatlig frekvens sker rapportering till möjliga nämndmöten.

Redovisning i förhållande till indikatornivå görs inte för de mål som inte har en indikatornivå 2019. Där ges istället en beskrivning av exempelvis utveckling över tid, genomförda aktiviteter, insatser och effekter.

Nämndmål

Bästa vårdkvalitet				
Fokusområde	Indikator	Indikatornivå 2019	Frekvens	Källa
Patientsäkerhet och smittskydd	Andel patienter med vårdrelaterad infektion	Högst 7 %	Delår	Punktprevalens-mätning, Sveriges Kommuner och Landsting
	Andel patienter med sjukhusförvärvade trycksår	Minskande	Delår	Punktprevalens-mätning, Sveriges Kommuner och Landsting
	Andel patienter med vårdskada per sjukhus	Minskande	Delår	Markörbaserad journalgranskning
	Andel patienter som får utskrivningsmeddelande	Utveckling över tid	Delår	Cosmic
	Avvikelsehantering, aktivitetsredovisning	---	Årlig	Egen uppföljning
Vårdprocess	Beläggningsgrad	Högst 90 %	Månatlig	Regionens datalager
	Medelvårdtid som utskrivningsklara patienter varit utskrivningsklara	Utveckling över tid	Månatlig	Cosmic Link
	Samverkan med länets kommuner, aktivitetsredovisning	---	Årlig	Egen uppföljning
	Standardiserade vårdförlopp PREM (Patient Reported Experience Measures) - Dimensionsvärden	Utveckling över tid	Årlig	RCC
	Andel programområden i nationella kunskapsstyrningen där systematisk utveckling av vårdens processer har startat, Aktivitetsuppföljning	Utveckling över tid	Årlig	Egen uppföljning
Förebyggande och hälsofrämjande	Andel patienter som tillfrågats om levnadsvanor vid kontakt med hälso- och sjukvården	Utveckling över tid	Delår	Regionens datalager/Cosmic
	Andel kvinnor i befolkningen som deltar i gynekologisk screening	Ökande	Årlig	Vården i siffror
	Andel barn i befolkningen som fått MPR-vaccination	Ökande	Årlig	Vården i siffror
	Andel äldre (65 +) i befolkningen som vaccinerats mot influensa	Utveckling över tid	Årlig	Folkhälsomyndigheten
	Suicidprevention, aktivitetsuppföljning	Utveckling över tid	Årlig	Egen uppföljning
Medicinska resultat	Andel patienter som når Socialstyrelsens mål - Diabetes - Stroke - Hjärt-, kärlsjukdomar - Cancerdiagnoser	Jämförelse med Socialstyrelsens mål	Årlig	Vården i siffror
	Sjukdomsspecifika resultat - Diabetes - Stroke - Hjärt-och kärlsjukdomar	Utveckling över tid	Årlig	Vården i siffror

	- Rörelseorganen - Cancer			
Läkemedel	Uppföljning läkemedel, aktivitetsredovisning	---	Årlig	Egen uppföljning

Vård utan köer				
1177 Vårdguiden	Andel besvarade ärenden inom fem minuter	Utveckling över tid	Månatlig	MedHelp/Inera/Egen uppföljning
Primärvård	Andel besvarade telefonsamtal till vårdcentral samma dag	Ökande	Månatlig	Signedatabasen, Väntetider i Vården
	Andel patienter som fått en medicinsk bedömning av läkare eller annan legitimerad hälso- och sjukvårdspersonal inom primärvården inom 3 dagar	Ökande	Månatlig	Signedatabasen, Väntetider i Vården
Specialiserad vård	Andel som väntat kortare än 90 dagar på ett förstabesök till specialiserad somatisk vård	Ökande	Månatlig	Signedatabasen, Väntetider i Vården
	Andel som väntat kortare än 90 dagar på operation eller åtgärd inom specialiserad somatisk vård	Ökande	Månatlig	Signedatabasen, Väntetider i Vården
	Andel som väntat kortare än 90 dagar på ett förstabesök till specialiserad psykiatrisk vård	Ökande	Månatlig	Signedatabasen, Väntetider i Vården
Digital tillgänglighet	Andel invånare med konto på 1177	70 %	Årlig	Egen uppföljning
	Antal besvarade ärenden i e-tjänster via 1177 (t.ex. fråga sjuksköterskan, receptförnyelse)	Ökande	Delår	Statistiktjänsten Inera
	Antal om- och avbokningar via webbtidbok	Ökande	Delår	Statistiktjänsten Inera
	Antal mottagningar med öppen e-kallelse (dvs möjlighet att boka tid direkt)	Ökande	Delår	Statistiktjänsten Inera
	Antal bokade webbtider i primärvård	Ökande	Delår	Statistiktjänsten Inera
Psykisk hälsa barn och unga	Andel förstabesök till Första linjen inom 7 dagar	Utveckling över tid	Månatlig	Signedatabasen, Väntetider i Vården
	Andel av patienterna som fått en första bedömning till barn- och ungdomspsykiatri inom 30 dagar	Ökande	Månatlig	Signedatabasen, Väntetider i Vården
	Andel av patienterna som påbörjat fördjupad utredning i barn- och ungdomspsykiatri inom 30 dagar	Ökande	Månatlig	Signedatabasen, Väntetider i Vården
	Andel av patienterna med påbörjade behandlingar i barn- och ungdomspsykiatri inom 30 dagar	Ökande	Månatlig	Signedatabasen, Väntetider i Vården
Akut omhändertagande	Andel patienter som fått en läkarbedömning inom en timme på akutmottagning	Ökande	Månatlig	Regionens datalager/Cosmic
	Andel patienter med en handläggningstid på högst fyra timmar på akutmottagning	100 %	Månatlig	Regionens datalager/Cosmic
Produktion	Antal öppenvårdskontakter slutenvårdstillfällen och operationstillfällen.	Utveckling över tid	Delår	Regionens datalager/Cosmic

Vårdprocess	Ledtider för standardiserade vårdförlopp, andel patienter inom maximal ledtid, välgrundad misstanke till behandling	Utveckling över tid	Delår	Regionens datalager/Cosmic
Tandvård	Andel kliniker där befintliga patienter har högst sex månaders väntetid	Utveckling över tid	Delår	Journalssystem Carita
	Andel kliniker där nya patienter har högst sex månaders väntetid	Utveckling över tid	Delår	Egen uppföljning
	Samtliga kliniker förbättrar väntetid till besök och behandling för befintliga och nya patienter	Utveckling över tid	Delår	Egen uppföljning

Hållbar organisation – Hållbart arbetsliv				
Sjukfrånvaro	Andel sjuktimmar av ordinarie arbetstid	Högst 5,0 procent	Månatlig	Heroma

Hållbar organisation – Ekonomi i balans				
Budget i balans	Nettokostnad mot budget	Beslutad nettokostnadsram	Månatlig	Raindance
Produktivitet	Kostnad per patient (KPP) – kronor per DRG	Utveckling över tid	Årlig	Raindance

Hållbar organisation – Minskat miljöavtryck				
Den negativa miljöpåverkan från läkemedel ska minska (ingår i miljöstrategins område hälsosamma miljöer)	Aktivitetsredovisning	---	Årlig	Egen uppföljning

Hållbar organisation – Respektfulla möten				
Patientens perspektiv	Dimensionsvärde för delaktighet och involvering	Ökande	Årlig	Nationell patientenkät
	Dimensionsvärde för respekt och bemötande	Ökande	Årlig	Nationell patientenkät