

# PROJEKT FÖR HÅLLBAR REGIONAL TILLVÄXT OCH UTVECKLING 2014



*Den här publikationen redovisar hur Region Värmlands beviljade projektmedel har fördelats under 2014. Den visar hur projektmedlen fördelas på de fyra prioriterade områdena i Värmlandsstrategin. Det går också att se vilka finansiärer de beslutade projekten har.*

Projektverksamhet är ett viktigt verktyg för Region Värmlands hållbara utvecklings- och tillväxtarbete. Region Värmland arbetar med projekt som projektägare, projektdeltagare samt som delfinansiär. Denna publikation utgör ett led i uppföljningen, spridningen och synliggörandet av de projektbeslut som Region Värmlands styrelse har tagit under 2014<sup>1</sup>.

Under 2014 antogs en ny regional utvecklingsstrategi för Värmland: Värmlandsstrategin. Värmlandsstrategin är vägledande för vilka projekt som har möjlighet att få

projektfinansiering från Region Värmland. 2014 utgör även starten för en ny programperiod för EU:s sammanhållningspolitik fram till år 2020.

Region Värmland är den organisation som leder och samordnar arbetet för en god regional tillväxt och utveckling. En viktig del i det arbetet är att på olika sätt bidra till de projekt som bedöms kunna öka den regionala tillväxten. Det långsiktiga målet är att alla, oavsett ursprung, kön och sexuell läggning, ska ha möjligheter att utvecklas och trivas i Värmland.

1. För information om enskilda projekt se Tillväxtverkets projektbank: <http://projektbank.tillvaxtverket.se/projektbanken>

## OM VÄRMLANDSSTRATEGIN

Värmlandsstrategin är hela Värmlands strategi. Det är en framtidsplan för Värmland där fyra prioriterade områden pekas ut, där länets åtta viktigaste styrkor identifieras och där 33 mätbara mål för åren fram till 2020 har satts upp. Det finns också åtgärder kopplade till de fyra prioriterade områdena.

Värmlandsstrategin är framtagen med grund i det ansvar regeringen och riksdag har gett Region Värmland. I uppdraget ingår att ta initiativ till, samordna, driva och följa upp det regionala tillväxt- och utvecklingsarbetet i Värmland. I varje län

i Sverige ska det finnas en strategi för regionens utveckling, en så kallad regional utvecklingsstrategi. I Värmland har utvecklingsstrategin namnet Värmlandsstrategin.

Värmlandsstrategin kopplar till Sveriges nationella strategi för regional tillväxt och attraktionskraft som anger den övergripande inriktningen och prioriteringarna för den regionala tillväxtpolitiken och dess genomförande fram till 2020.

Mer information om Värmlandsstrategin:  
[www.regionvarmland.se/varmlandsstrategin](http://www.regionvarmland.se/varmlandsstrategin)

## REGION VÄRMLANDS BESLUTADE PROJEKTMEDEL 2014

**Tabell 1:** Beslutade projektmedel per prioriterat område, 2014

PRIORITERADE OMRÅDEN I VÄRMLANDSSTRATEGIN	
Livskvalitet för alla	19 316 231
Fler och starkare företag	40 611 788
Höjd kompetens på alla nivåer	3 473 475
Bättre kommunikationer	6 050 885
Uppföljning och utvärdering	1 500 000
<b>Totalt</b>	<b>70 952 379</b>

Under 2014 var det 131 projekt som beviljades medel av Region Värmlands styrelse. Tillsammans fick de 71 miljoner kronor. Av dessa har 40,6 miljoner, det vill säga över hälften av de totala projektmedlen, gått till det prioriterade området *Fler och starkare företag*. En stor del har även gått till *Livskvalitet för alla*: 19,3 miljoner, vilket motsvarar en andel på 27 procent. 6 miljoner kronor, eller 9 procent, har i sin tur gått till *Bättre kommunikationer* och 3,5 miljoner kronor, 5 procent, till *Höjd kompetens på alla nivåer*.

Utöver de prioriterade områdena i Värmlandsstrategin har 2 procent lagts på *Uppföljning och utvärdering*. Detta motsvarar de statliga projektmedel som Region Värmland har möjlighet att lägga på uppföljning och utvärdering av den regionala tillväxten och utvecklingen i länet.

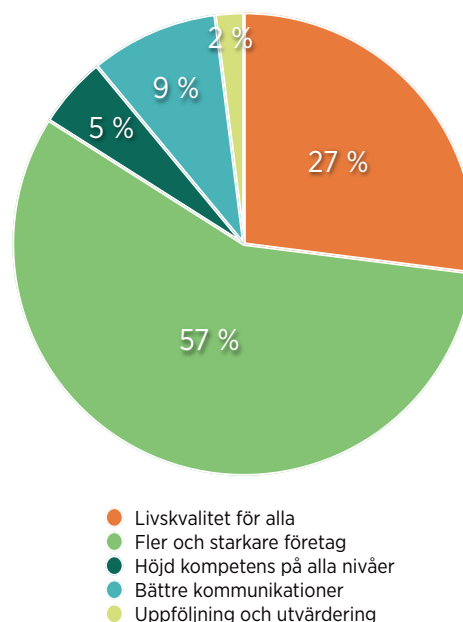
De fem största projektbesluten under 2014 var: ▼

**Tabell 2:** De fem största projektbesluten 2014

PROJEKTNAMN	PROJEKTÄGARE	BESLUTAT BELOPP 2014
Innovation Park - hållbar och strategisk verksamhet	Innovation Park	4 500 000
Hållbar besöksnäring i Värmland	Visit Värmland	3 955 000
Ung idé - Värmland	Communicare	3 373 500
Bidrag till evenemang inom kulturområdet 2014	Region Värmland	3 000 000
Inova 2020:1	Stiftelsen Inova Wermland	2 700 000



**Diagram 1:** Andel av beslutade projektmedel per prioriterat område, 2014





## LIVSKVALITET FÖR ALLA

**Tabell 3:** Beslutade medel 2014 inom det prioriterade området Livskvalitet för alla

LIVSKVALITET FÖR ALLA	
Attraktivare livsmiljö	2 402 000
Bättre hälsa	791 000
Ett rikare kulturliv	8 200 000
Tydligare profilering av Värmland	7 923 231
<b>Prioriterade området totalt</b>	<b>19 316 231</b>

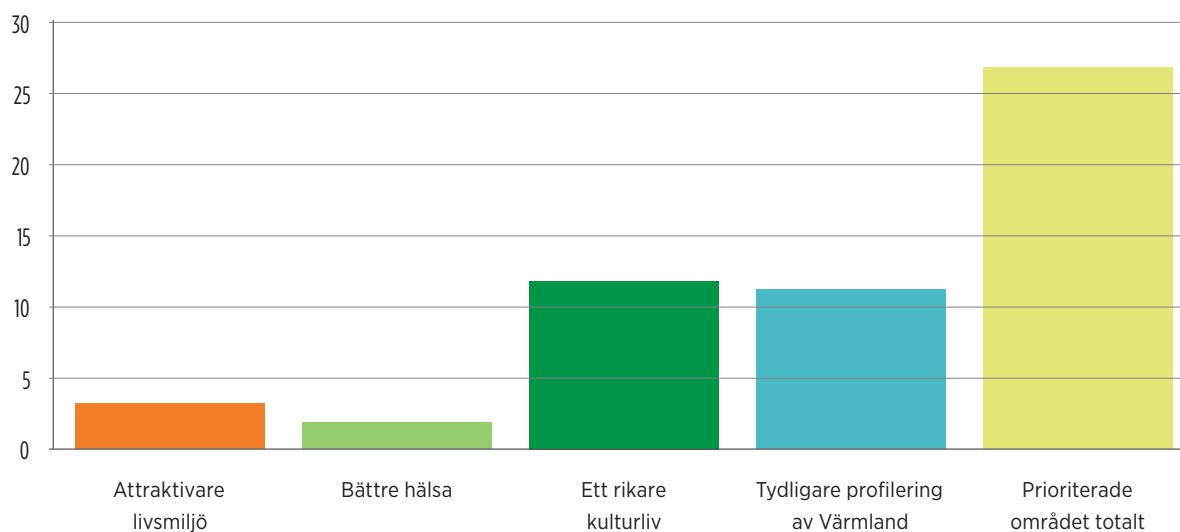
Projekt inom området *Livskvalitet för alla*, som är ett av de fyra prioriterade områdena i Värmlandsstrategin, fick totalt sett 19,3 miljoner kronor fördelat på 36 projekt. Det motsvarar en andel på 27 procent av totalt beviljade medel under 2014.

Störst andel av medlen gick till åtgärderna *Tydligare profilering av Värmland* och *Ett rikare kulturliv*, som tillsammans fick 16,1 miljoner av de totalt 19,3 miljonerna.

De fem största projektbesluten 2014 inom det prioriterade området var: ▼

**Tabell 4:** De fem största projektbesluten inom det prioriterade området Livskvalitet för alla

PROJEKTNAMN	PROJEKTÅGARE	BESLUTAT BELOPP 2014
Bidrag till evenemang inom kulturområdet 2014	Region Värmland	3 000 000
Motorsport för tillväxt	Svenska Rallyt AB	2 250 000
Attraktiva Värmland 2	Region Värmland	1 748 231
Genomförande av Värmlandsstrategin	Region Värmland	1 500 000
Förnyelse av Möte med Värmland	Värmlands Museum	1 000 000

**Diagram 2:** Andel av beslutade medel 2014




## FLER OCH STARKARE FÖRETAG

**Tabell 5:** Beslutade medel 2014 inom det prioriterade området Fler och starkare företag

FLER OCH STARKARE FÖRETAG	
Stärkt entreprenörskap och näringslivsutveckling	21 979 788
Mer forskning och innovation	12 175 000
Ett resurseffektivare samhälle	1 245 000
Konkurrenskraftiga kluster	5 212 000
<b>Prioriterade området totalt</b>	<b>40 611 788</b>

Det prioriterade område som tilldelades mest projektmedel av Region Värmlands styrelse under 2014 var *Fler och starkare företag*, som fick 40,6 miljoner kronor, motsvarande 57 procent av totalt beviljade medel. Projektmedlen fördelades över 59 olika projekt.

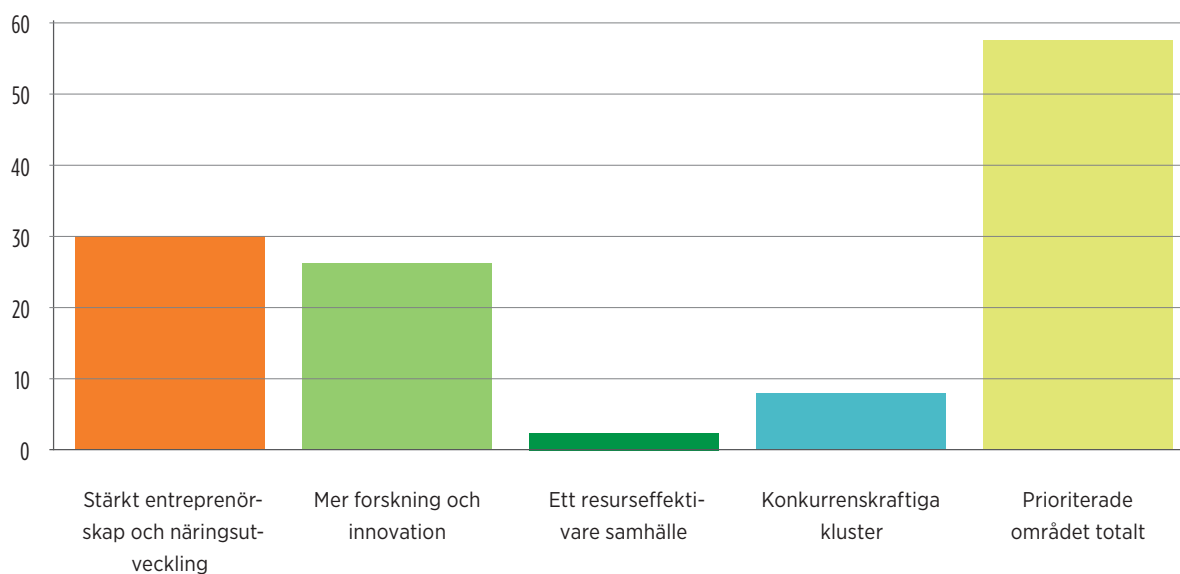
Över hälften av medlen gick till åtgärden *Stärkt entreprenörskap och näringslivsutveckling*. En stor del, 12,2 miljoner, gick även till *Mer forskning och innovation*.

De fem största projektbesluten 2014 inom det prioriterade området var: ▼

**Tabell 6:** De fem största projektbesluten inom det prioriterade området Fler och starkare företag

PROJEKTNAMN	PROJEKTÄGARE	BESLUTAT BELOPP 2014
Innovation Park - hållbar och strategisk verksamhet	Innovation Park	4 500 000
Hållbar besöksnäring i Värmland	Visit Värmland	3 955 000
Ung idé - Värmland	Communicare	3 373 500
Inova 2020:1	Stiftelsen Inova Wermland	2 700 000
Matregion Värmland	Nordic innovation Food Arena	2 022 000

**Diagram 3:** Andel av beslutade medel 2014





## HÖJD KOMPETENS PÅ ALLA NIVÅER

**Tabell 7:** Beslutade medel 2014 inom det prioriterade området Höjd kompetens på alla nivåer

HÖJD KOMPETENS PÅ ALLA NIVÅER	
Höjd utbildningsnivå	895 000
Förbättrad kompetensmatchning	2 578 475
<b>Prioriterade området totalt</b>	<b>3 473 475</b>

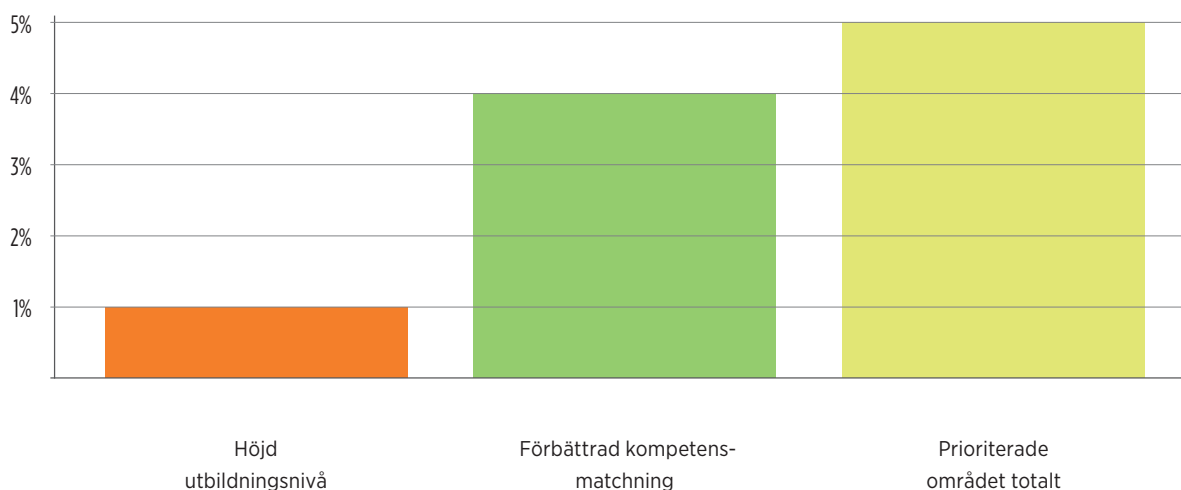
Minst andel av totalt beviljade medel under 2014 gick till det prioriterade området *Höjd kompetens på alla nivåer*. Området hade 13 projekt som totalt fick 3,5 miljoner kronor, vilket motsvarar en andel på 5 procent.

Det prioriterade området innehåller emellertid endast två åtgärder, där *Förbättrad kompetensmatchning* är den som fått den klart högsta tilldelningen.

De fem största projektbesluten 2014 inom det prioriterade området var: ▼

**Tabell 8:** De fem största projektbesluten inom det prioriterade området Höjd kompetens på alla nivåer

PROJEKTNAMN	PROJEKTÅGARE	BESLUTAT BELOPP 2014
Kompetensplattform Värmland tilläggsbeslut	Region Värmland	1 483 475
Utbildningsinsatser för förtroendevalda 2015	Region Värmland	300 000
Översyn av det gymnasiala samarbetet i Värmland	Region Värmland	295 000
Förstudie - Ungdomar i Värmland på väg mot arbete	Brottsförebyggande centrum i Värmland	150 000
Förstudie - Affärskraft // Effektförstärkningen	Handelskammaren Värmland	150 000

**Diagram 4:** Andel av beslutade medel 2014



## BÄTTRE KOMMUNIKATIONER

**Tabell 9:** Beslutade medel 2014 inom det prioriterade området Bättre kommunikationer

BÄTTRE KOMMUNIKATIONER	
Bygg ihop regionen	1 650 000
Värmland närmare världen	1 660 885
Ökad bredbandstillgänglighet och nya elektroniska lösningar	2 740 000
<b>Prioriterade området totalt</b>	<b>6 050 885</b>

Under 2014 fattade Region Värmland beslut om 6 miljoner kronor i projektmedel till det prioriterade området *Bättre kommunikationer*. Det motsvarar 9 procent av de beviljade medlen totalt. Projektmedlen fördelades över 22 olika projekt.

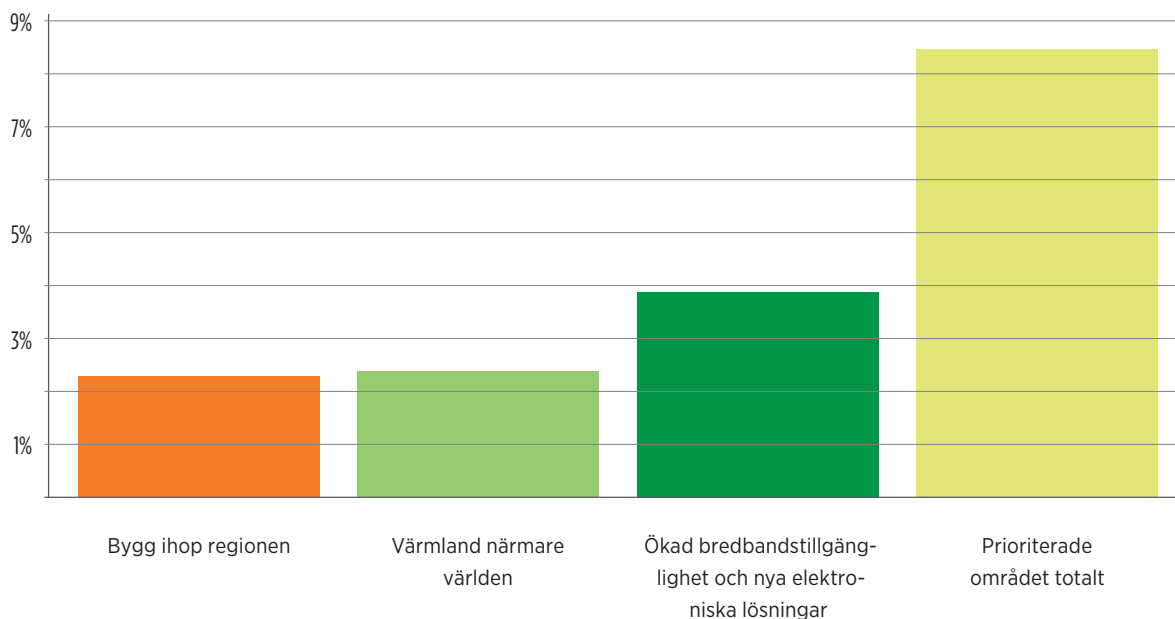
Bland de tre åtgärder som tillhör det prioriterade området var det *Ökad bredbandstillgänglighet och nya elektroniska lösningar* som tilldelades mest medel; 2,7 miljoner av de totalt 6 miljonerna.

De fem största projektbesluten 2014 inom det prioriterade området var: ▼

**Tabell 10:** De fem största projektbesluten inom det prioriterade området Bättre kommunikationer

PROJEKTNAMN	PROJEKTÄGARE	BESLUTAT BELOPP 2014
Förstärkt bredbandssamordning	Region Värmland	865 000
Tåg i Tid 2015-16	Region Värmland	800 000
Utredningar/åtgärdsvalsstudier för förbättrad tillgänglighet i stråken Oslo-Stockholm och robust sjöfart Göta älv-Trollhättan/Vänern	Region Värmland	800 000
Resvaneundersökning 2014	Region Värmland	600 000
Utökad pendling mot Trollhättan/Göteborg	Säffle kommun	500 000

**Diagram 5:** Andel av beslutade medel 2014



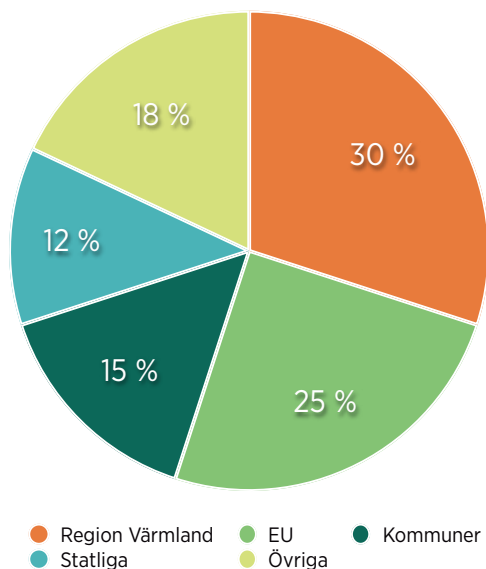
## FINANSIÄRER FÖR BESLUTADE PROJEKT 2014

**Tabell 11:** Medfinansiering av Region Värmlands projekt 2014

FINANSIÄR 2014	
Region Värmland	70 953 379
EU	58 326 400
Kommuner	35 229 575
Statliga	27 827 549
Övriga	41 995 742
<b>Totalt</b>	<b>234 332 645</b>

Projekten som Region Värmlands styrelse har fattat beslut om under året 2014 omfattar totalt över 234 miljoner kronor i budget. Region Värmland är den största finansiären i projekten med 71 miljoner kronor i medfinansiering, vilket motsvarar 30 procent av all finansiering.

**Diagram 6:** Projektfinansiärernas andel av finansieringen



Den näst största finansiären är EU som med över 58 miljoner kronor i medfinansiering står för 25 procent av den totala budgeten i projekten. Finansieringen från EU är dock till stora delar ännu inte beslutad. Den nya programperioden, som började 2014, är försenad och finansieringen inom programmen hade under 2014 ännu inte kommit igång. Inom Regionalfonden har projekten dock möjlighet till retroaktiv beviljning från 1 januari 2014. Av denna anledning är det nästan uteslutande inom Regionalfonden som projekten har sökt finansiering bland de EU-fonder som utgör en viktig del av projektfinansiering av regionala utvecklingsprojekt.

Staten medfinansierar projekten via olika myndigheter med cirka 28 miljoner kronor och kommuner medfinansierar med cirka 35 miljoner. Övriga aktörer, bestående av bland annat privata aktörer samt andra regionförbund och landsting, finansierar cirka 42 miljoner av den totala budgeten.

**Tabell 12:** Medfinansiering från EU för Region Värmlands projekt 2014

EU-FONDER 2014	
Europeiska regionala utvecklingsfonden	58 126 400
Interreg Sverige-Norge	-
Europeiska socialfonden	-
Landsbygdsprogrammet	200 000
Territoriella program utanför statsbudget	-
Övriga	-
<b>Totalt</b>	<b>58 326 400</b>

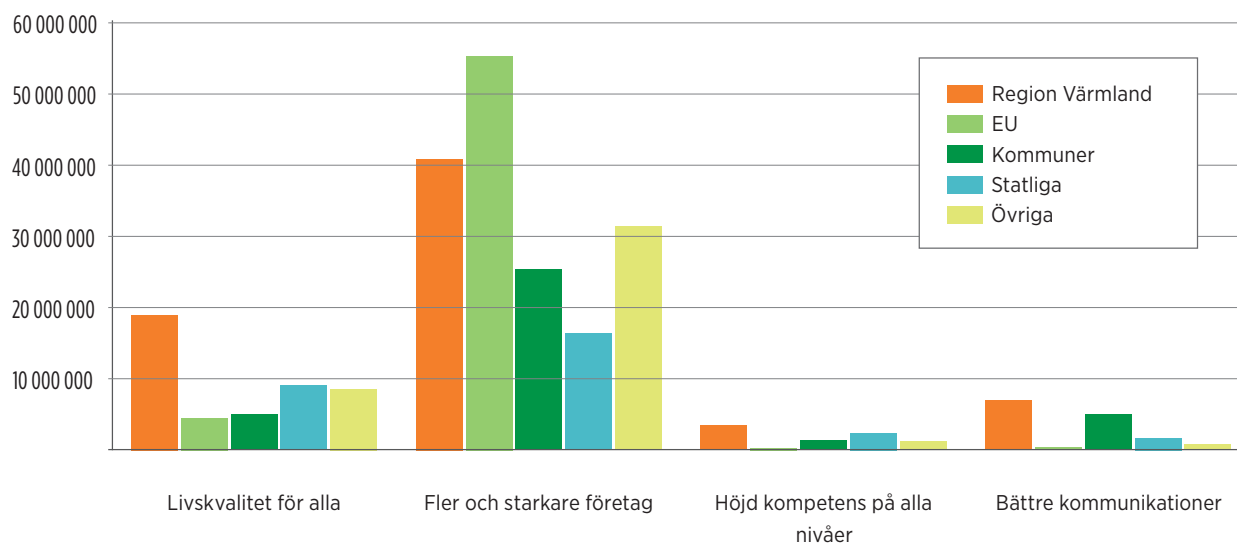
## KONTAKTUPPGIFTER:

### ENHETEN FÖR REGIONAL TILLVÄXT

NAMN: Linn Johansson  
E-POST: linn.johansson@regionvarmland.se  
TEL. 054-701 10 45

NAMN: Bo-Josef Eriksson  
E-POST: bo-josef.eriksson@regionvarmland.se  
TEL. 054-701 10 46

Diagram 7: Projektmedel efter prioriterat område och finansör, 2014



I diagram 7 illustreras vilka som är de största finansörerna inom respektive prioriterat område. Inom det första området, *Livskvalitet för alla*, är det tydligt att Region Värmland är den största finansören med över 19 miljoner kronor i projektmedel. Även inom områdena *Höjd kompetens på alla nivåer* och *Bättre kommunikationer* är Region Värmland den största projektfinansören. Undantaget är området *Fler och starkare företag* där EU

bidrar med mest projektmedel: hela 54 miljoner kronor. Att detta prioriterade område tilldelats mest EU-medel har att göra med att det har tydligast koppling till den Europeiska regionala utvecklingsfonden. Fonder utgör den viktigaste europeiska finansieringskällan i de projekt som Region Värmlands styrelse fattar beslut om.

*Publikationen syftar till att visa hur projektmedlen från Region Värmland fördelats mellan de fyra prioriterade områdena i Värmlandsstrategin, samt de åtgärder som är kopplade till dessa områden. Syftet är även att visa vilka de olika finansörerna är i de projekt som Region Värmlands styrelse beslutade om under 2014.*